Zusatzinformationen

Schriftbänder für Aufbügelschriften zu P 310 und P 540 C

Artikelnummer: **1501** (Schriftbänder für Aufbügelschriften zu P 310 und P 540 C)

Die Aufbügelschriften eignen sich besonders zur Kennzeichnung der Kleidung in:

- Kindergärten
- Altenheimen
- Krankenhäusern
- und vielen anderen Einsatzbereichen

Durch die Verwendung von Aufbügelbändern können Sie die gedruckten Texte und Symbole auf Stoffen befestigen. Das Band wird dazu mit dem heißen Bügeleisen (150-180°C) auf den Stoff gepresst. Vergewissern Sie sich vorher, dass der Stoff diese Temperatur verträgt.

Aufbügeln von Schriftbändern

1. Legen Sie vor dem Ausdruck Ihres Textes ein Aufbügelschriftband ein. Lösen Sie dann den Ausdruck mit der Taste DRUCK aus.
2. Bügeln Sie die Stelle, an der das Band befestigt werden soll, um den Stoff zu glätten.
3. Legen Sie das bedruckte Aufbügelband auf die Stelle, an der es befestigt werden soll.
4. Stellen Sie dann den Temperaturregler des Bügeleisens auf Baumwolle (150-180°C), und drücken Sie das vorgewärmte Eisen ca. 15 Sekunden lang fest auf das Schriftband.
5. Lassen Sie das Band ca. 1 Minute abkühlen, und ziehen Sie dann vorsichtig das Trägerband ab.

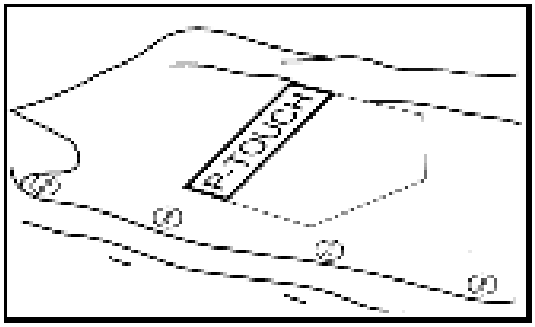

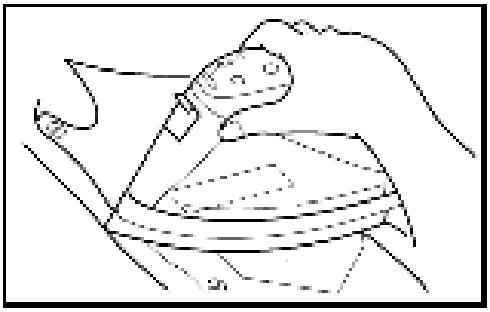

Das beste Ergebnis erhalten Sie, wenn Sie das Schriftband auf einen weißen Stoff aus 100 % Baumwolle mit glatter Oberfläche aufbügeln. Sie können die Aufbügelbänder ebenfalls auf Stoffen aus 100 % Leinen oder auf Stoffen aus einem Baumwoll-Polyester-Gemisch anbringen, sofern diese eine glatte Oberfläche haben und die angegebenen Aufbügeltemperaturen vertragen.

Stoffe mit rauer Oberfläche, wie z.B. Jeansstoff, oder mit wasserdichter Oberfläche sind nicht zum Aufbügeln der Schriftbänder geeignet, weil das Band auf solchen Stoffen nicht richtig haften kann. Auch hitzeempfindliche Stoffe, wie Nylon, Seide oder ähnliche Fasern, sind nicht geeignet, weil sie durch die Aufbügeltemperatur beschädigt werden. Drücken Sie das Bügeleisen fest auf das Schriftband. Achten Sie darauf, dass dabei das Bügeleisen nicht verrutscht, weil sonst das Schriftband verschoben werden könnte.

BRADY GmbH • SETON Division
Brady-Straße 1 · D-63329 Egelsbach
Tel. 06103 / 7598-0 · Fax 06103 / 7598-49
www.seton.de · info@seton.de

BRADY GmbH • SETON Division
Auslieferungslager Thayngen
Bietingerstrasse 98 · CH-8240 Thayngen
Tel.: 08 00 / 55 23 96 · Fax 08 00 / 55 23 95
www.seton.ch · info@seton.ch

BRADY GmbH • SETON Division
Auslieferungslager Linz
Prinz-Eugen-Straße 33 · A-4020 Linz
Tel.: 08 00 / 29 59 88 · Fax: 08 00 / 29 59 87
www.seton.at · info@seton.at

AG Offenbach
HRB 32127
Geschäftsführer
Hans-Jörgen Gudmundsson
Thomas J. Felmer

Nach dem Abziehen der Hintergrundfolie kann das aufgebügelte Band glänzend erscheinen. Ebenso können sich weiße Flecken auf dem Band befinden, die durch Berühren des Schriftbandes beim Abziehen der Schutzfolie entstanden sind. Legen Sie in diesem Fall ein Stück Stoff über das Schriftband und bügeln Sie noch einmal darüber. Die Schriftbandfarbe der Aufbügelbänder ist weiß. Das aufgebügelte Schriftband kann nicht mehr vom Stoff abgelöst werden. Bügeln Sie das Band daher sorgfältig an der gewünschten Stelle auf.

Waschen von Kleidungsstücken mit Aufbügelbändern
Wenn das Schriftband richtig aufgebügelt wurde, können Sie das Kleidungsstück bis zu 20mal waschen. Dazu können Sie normale, im Haushalt übliche biologische und nicht biologische Waschmittel verwenden. Wenn der Stoff längere Zeit in Bleichmittel gelegt wird, kann sich das Schriftband verfärben. Achten Sie darauf, dass beim Waschen keine harten Gegenstände, wie Schnallen oder Knöpfe, mit dem Schriftband in Berührung kommen. Drehen Sie das Kleidungsstück daher gegebenenfalls auf links. Lassen Sie Stoffe mit Aufbügelbändern nicht chemisch reinigen.

Trocknen von Kleidungsstücken mit Aufbügelbändern
Trocknen Sie Stoffe mit Schriftbändern nicht im Wäschetrockner, weil sich dadurch die Bänder ablösen und an anderen Kleidungsstücken kleben bleiben.

Bügeln von Kleidungsstücken mit Schriftbändern
Bügeln Sie Stoffe mit aufgebügelten Schriftbändern bei normaler Temperatureinstellung. Legen Sie zum Bügeln ein Stück Stoff zwischen das Bügeleisen und das Schriftband, damit das Band nicht am Bügeleisen festklebt.

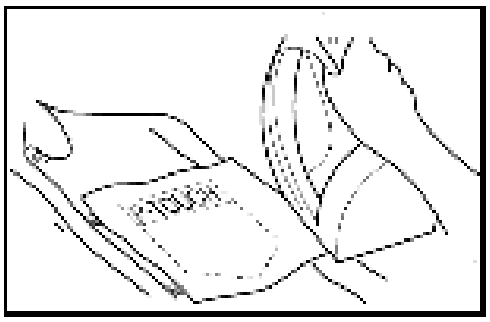

Die Aufbügelbänder sind nicht giftig. Halten Sie jedoch allgemeine Vorsichtsmaßnahmen ein, und achten Sie z.B. darauf, dass Kinder die Schriftbänder nicht in den Mund nehmen. Bewahren Sie die Schriftbandkassetten nicht an Plätzen auf, an denen sie direkter Sonneneinstrahlung, hoher Luftfeuchtigkeit oder Staub ausgesetzt sind.

Gewährleistung und Haftung

Unsere Angaben und Empfehlungen basieren auf dem heutigen Wissensstand. Änderungen und Ergänzungen sind jederzeit möglich. Da der Einsatz unserer Produkte außerhalb unserer Einflussmöglichkeiten liegt, übernehmen wir keinerlei Haftungsansprüche.

BRADY GmbH • SETON Division
Brady-Straße 1 · D-63329 Egelsbach
Tel. 06103 / 7598-0 · Fax 06103 / 7598-49
www.seton.de · info@seton.de

BRADY GmbH • SETON Division
Auslieferungslager Thayngen
Bietingerstrasse 98 · CH-8240 Thayngen
Tel.: 08 00 / 55 23 96 · Fax 08 00 / 55 23 95
www.seton.ch · info@seton.ch

BRADY GmbH • SETON Division
Auslieferungslager Linz
Prinz-Eugen-Straße 33 · A-4020 Linz
Tel.: 08 00 / 29 59 88 · Fax: 08 00 / 29 59 87
www.seton.at · info@seton.at

AG Offenbach
HRB 32127
Geschäftsführer
Hans-Jörgen Gudmundsson
Thomas J. Felmer